

Arbeitsmappen im Browser bearbeiten

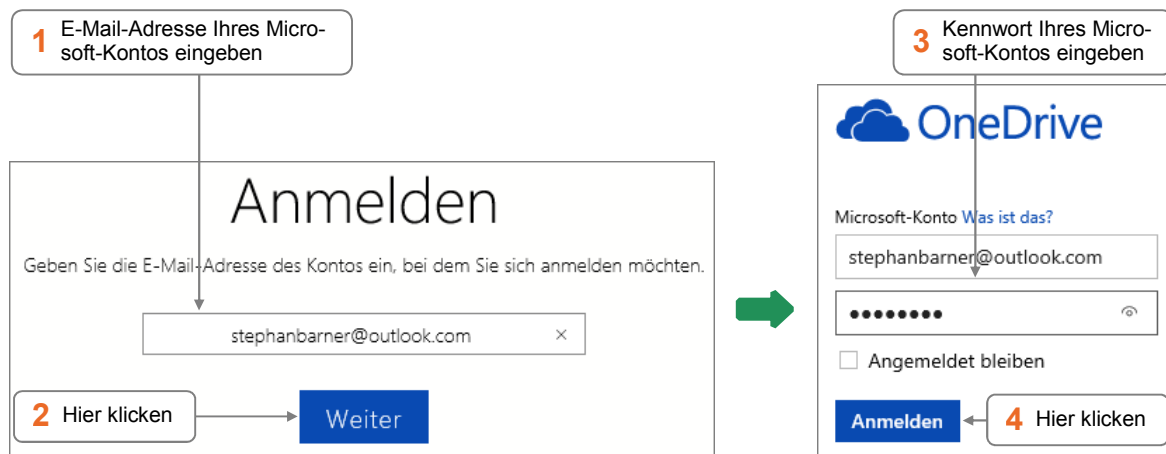
Wenn Sie ein Konto bei OneDrive besitzen, können Sie Arbeitsmappen mit **Excel Online** im Browser anzeigen, erstellen oder bearbeiten.

- ✓ Arbeitsmappen lassen sich so auch auf Geräten (z. B. auf einem PC oder Smartphone) bearbeiten, auf denen **keine** Microsoft-Office-Suite installiert ist.
- ✓ Die Nutzung von Excel Online ist kostenlos.

Über den Browser auf OneDrive zugreifen

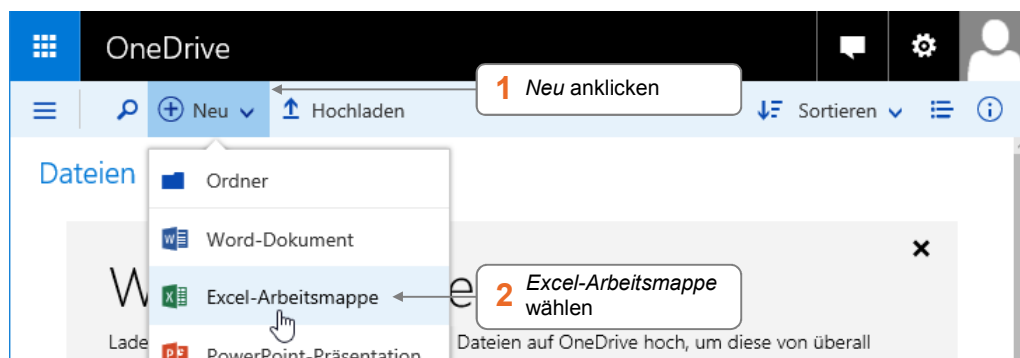
Um auf Excel Online zugreifen zu können, müssen Sie sich zunächst auf der Webseite von OneDrive anmelden.

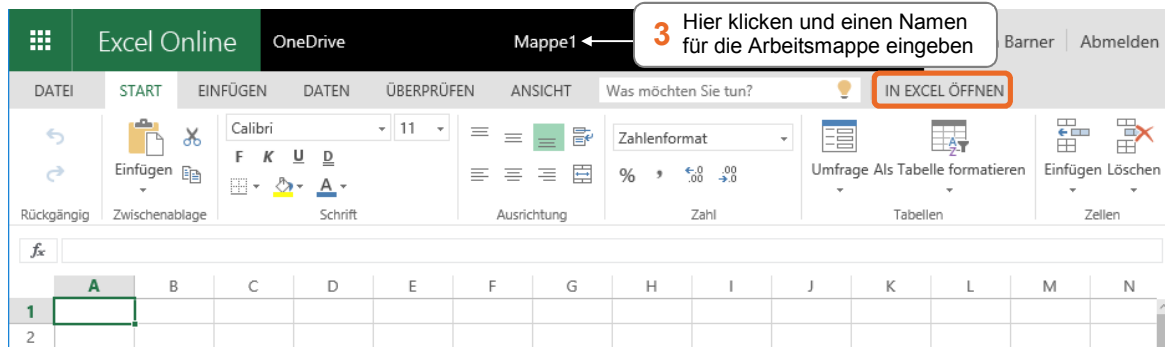
- ▶ Öffnen Sie in Ihrem Browser die Webseite *onedrive.live.com*.
- ▶ Klicken Sie am oberen rechten Rand der Webseite auf *Anmelden*.



Neue Arbeitsmappen mit Excel Online erstellen

Nach der Anmeldung wird der Inhalt Ihres OneDrive-Kontos im Browser angezeigt.





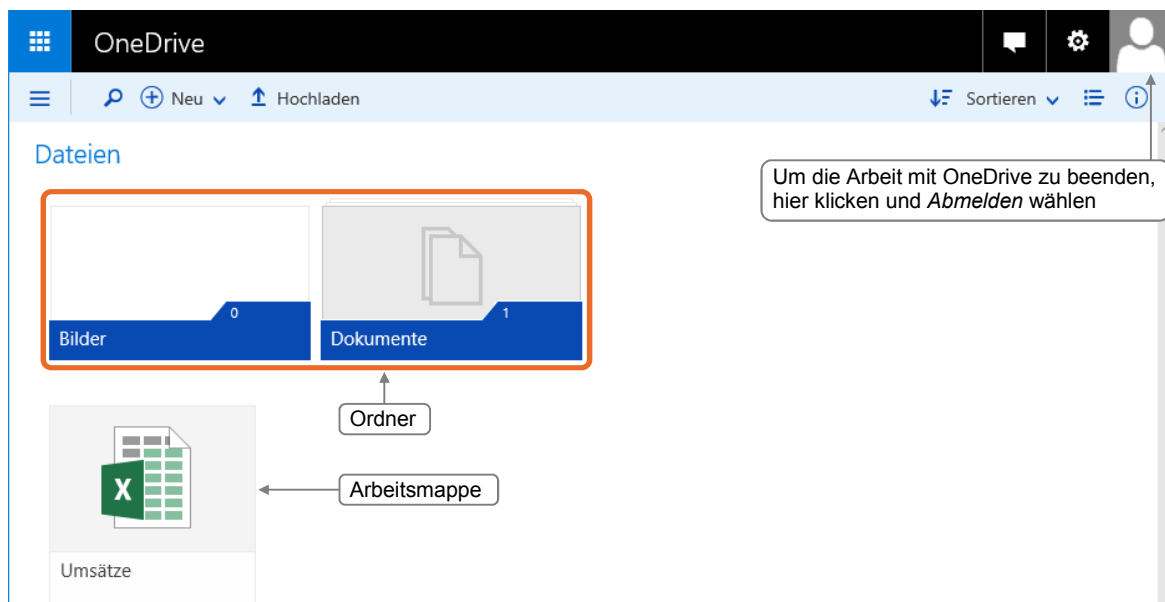
Sie können nun die geöffnete Arbeitsmappe wie gewohnt bearbeiten. Beachten Sie dabei, dass der Funktionsumfang von Excel Online gegenüber der regulären Excel-Variante eingeschränkt ist.

- ✓ Änderungen an der Arbeitsmappe werden automatisch gespeichert.
- ✓ Möchten Sie eine lokale Kopie der Arbeitsmappe auf Ihren Rechner in den Ordner *Downloads* herunterladen, wechseln Sie zum Register *DATEI*, wählen *Speichern unter* und klicken auf *Eine Kopie herunterladen*.
- ✓ Über *IN EXCEL ÖFFNEN* können Sie die aktuelle Arbeitsmappe auf Ihrem lokalen Rechner in Excel öffnen.

Arbeitsmappen mit Excel Online öffnen

Haben Sie eine Arbeitsmappe in Excel Online geöffnet, können Sie eine der **zuletzt verwendeten** Arbeitsmappen öffnen, indem Sie zum Register *DATEI* wechseln, auf *Öffnen* klicken und die gewünschte Arbeitsmappe wählen.

Auf der OneDrive-Webseite haben Sie Zugang zu **allen** online gespeicherten Arbeitsmappen:



- ✓ Um eine Arbeitsmappe zu öffnen, klicken Sie deren Miniaturbild an. Befindet sich die Arbeitsmappe in einem Ordner, klicken Sie zuerst auf den Ordner und dann auf das entsprechende Miniaturbild.
- ✓ Über *Hochladen* können Sie lokal gespeicherte Arbeitsmappen in Ihr OneDrive-Konto importieren.